

Para iniciar la búsqueda indique el Tipo de Centro, el nombre y/o dirección del centro si lo conoce, el municipio y pulse **Aplicar**.

Se han localizado **1740 centros**

**Tipo de Centro**

- HOSPITAL
- INFORMACIÓN Y APOYO A LAS ENF. RARAS
- CENTRO DE ESPECIALIDADES
- CENTRO INTERNACIONAL DE VACUNACIÓN
- CENTRO DE SALUD
- CONSULTORIO LOCAL
- PUNTO DE ATENCIÓN CONTINUADA
- GERENCIA DE ATENCIÓN INTEGRADA
- GERENCIA DE ATENCIÓN PRIMARIA

**Nombre del Centro**

contiene

**Dirección**

contiene

**Municipios**

Aplicar

GERENCIA DE ATENCIÓN INTEGRADA DE ALCÁZAR DE SAN JUAN

Tipo de Centro:

GERENCIA DE ATENCIÓN INTEGRADA

**Dirección:**

AVDA. DE LA CONSTITUCION, 3 ALCÁZAR DE SAN JUAN

**Código Postal:** 13600

**Localidad:** CIUDAD REAL

**Teléfono centralita:** 926 58 05 00

Cómo llegar 

GERENCIA DE ATENCIÓN INTEGRADA DE CIUDAD REAL

Tipo de Centro:

GERENCIA DE ATENCIÓN INTEGRADA

**Dirección:**

C/TOMELLOSO, S/N - POLIGONO INDUSTRIAL LARACHE CIUDAD REAL

**Código Postal:** 13005

**Localidad:** CIUDAD REAL

**Teléfono centralita:** 926 27 80 00

Cómo llegar 

GERENCIA DE ATENCIÓN INTEGRADA DE VILLARROBLEDO

Tipo de Centro:

GERENCIA DE ATENCIÓN INTEGRADA

**Dirección:**

AVDA. MIGUEL DE CERVANTES CTRA. PROVENCIO KM 0.30 VILLARROBLEDO

**Código Postal:** 02600

**Localidad:** ALBACETE

**Teléfono centralita:** 967 13 30 01

Cómo llegar 

GERENCIA DE ATENCIÓN INTEGRADA DE HELLÍN

Tipo de Centro:

GERENCIA DE ATENCIÓN INTEGRADA

**Dirección:** CALLE JUAN RAMON JIMENEZ, S/N, HELLÍN

**Código Postal:** 02400

**Localidad:** ALBACETE

**Teléfono centralita:** 967 30 95 00

Cómo llegar 

GERENCIA DE ATENCIÓN INTEGRADA DE ALMANSA

Tipo de Centro:

GERENCIA DE ATENCIÓN INTEGRADA

**Dirección:**

AVDA. CIRCUNVALACIÓN S/N ALMANSA (ALBACETE)

**Código Postal:** 02640

**Localidad:** ALBACETE

**Teléfono centralita:** 967 33 95 00

Cómo llegar 

GERENCIA DE ATENCIÓN INTEGRADA DE ALBACETE


Tipo de Centro:

GERENCIA DE ATENCIÓN INTEGRADA  
**Dirección:** C/ Hermanos Falcó nº 37 ALBACETE  
**Código Postal:** 02006  
**Localidad:** ALBACETE  
**Teléfono centralita:** 967 59 71 00 / 967 50 36 00

[Cómo llegar](#) 

HOSPITAL DE DIA

Tipo de Centro:  
RECURSO SALUD MENTAL-DROGODEPENDENCIAS  
**Dirección:** TRAVESÍA DE LA IGUALDAD, S/N, ALBACETE  
**Código Postal:** 02006  
**Localidad:** ALBACETE  
**Teléfono centralita:** 967 192 350

[Cómo llegar](#) 


UNIDAD DE MEDIA ESTANCIA

Tipo de Centro:  
RECURSO SALUD MENTAL-DROGODEPENDENCIAS  
**Dirección:** TRAVESÍA DE LA IGUALDAD, S/N, ALBACETE  
**Código Postal:** 02006  
**Localidad:** ALBACETE  
**Teléfono centralita:** 967 192 350

[Cómo llegar](#) 


UNIDAD DE MEDIA ESTANCIA DROGODEPENDIENTES

"EL ALBA"  
Tipo de Centro:  
RECURSO SALUD MENTAL-DROGODEPENDENCIAS  
**Dirección:**  
CARRETERA DE LA PUEBLA DE MONTALBÁN, KM 3,  
TOLEDO  
**Código Postal:** 45008  
**Localidad:** TOLEDO  
**Teléfono centralita:** 925 216 154

[Cómo llegar](#) 



UNIDAD DE TRASTORNOS ALIMENTARIOS Hospital  
Nuestra Señora del Perpetuo Socorro  
Tipo de Centro:  
RECURSO SALUD MENTAL-DROGODEPENDENCIAS  
**Dirección:** C/ SEMINARIO, 4, ALBACETE  
**Código Postal:** 02006  
**Localidad:** ALBACETE  
**Teléfono centralita:** 967 597 730  
**Página Web:**  
[http://www.chospab.es/area\\_medica/saludmental/utca/intro.htm](http://www.chospab.es/area_medica/saludmental/utca/intro.htm)

[Cómo llegar](#) 

primera < ... 2 3 4 5 6 7 8 9 10 ... > última

Source URL: [http://sescam.castillalamancha.es/profesionales/directorio?title=&field\\_direccion\\_value=&shs\\_term\\_node\\_tid\\_depth=All&page=5](http://sescam.castillalamancha.es/profesionales/directorio?title=&field_direccion_value=&shs_term_node_tid_depth=All&page=5)